Mon P’tit Magazine

Ptit Bunny Planet

Bienvenue sur ma planète !

www.ptitbunnyplanet.com

Numéro 4 - Eté 2021
© 2021 Claire Duchâteau - Illustrations de Stéphanie Blanchart

Sommaire

Vive les vacances ! - pages 3 et 4

La chasse au trésor – pages 5 et 6

Mon cahier de vacances – pages 7, 8, 9

Coloriages – page 10

Le jeu des différences – page 11

Mots masqués – page 12

Les expressions – pages 13, 14, 15

Bricolage : mes p'tites cartes postales – pages 16 et 17

Brochettes de fruits et glaces à l'eau – pages 18 et 19

La nuit des étoiles filantes – pages 20 et 21

Concours – page 22

© 2021 Claire Duchâteau - Illustrations de Stéphanie Blanchart

Vive les vacances !

Moi, j'adore les vacances ! 😊

Quand je pense à ce mot-là, j'ai plein d'images dans la tête...
Les balades à vélo chez mon papy, et quand, après, on met la tente dans le jardin et qu'on y passe la nuit.
J'aime bien aussi quand il nous emmène au labyrinthe de maïs, et qu'à la fin, on mange une glace, assis sur un petit banc.
Parfois, on va à la mer. On construit de beaux châteaux de sable mon petit frère et moi. Et on creuse des tunnels dans lesquels on fait passer nos voitures et notre petit camion. Avec maman, on cherche de jolis coquillages sur la plage, et on fait des fleurs en papier crépon et puis on fait des échanges avec d'autres enfants.
Quand il fait très chaud, on fait des batailles d'eau dans le jardin, et maman nous donne des glaces à l'eau pour le goûter.
Aussi, on fait des barbecues. Ma partie préférée, c'est le dessert, quand on fait griller des marshmallows !
Pendant les vacances, on peut aller se coucher un peu plus tard, comme le soleil. Parce que, comme dit maman : "Fini la course !". Pas besoin de mettre le réveil le matin, et ça, c'est vraiment très gai.
Alors aujourd'hui, je me sens très heureux. Parce que ça y est, les vacances sont arrivées ! Et je vous promets qu'on va bien s'amuser !
Bonnes vacances les amis !
Ptit Bunny

© 2021 Claire Duchâteau - Illustrations de Stéphanie Blanchart

Quand j'entends le mot 'vacances', quelles sont les images qui me viennent dans la tête ? Je les dessine ici :

© 2021 Claire Duchâteau - Illustrations de Stéphanie Blanchart

La chasse au trésor

Un jour j'avais invité un ami à venir jouer à la maison. On a d'abord joué avec mes Lego, puis on a sorti un jeu de l'oie, puis on a joué dans le jardin, et puis on n'avait plus d'idées. Alors je l'ai dit à maman, et elle m'a répondu qu'elle avait peut-être une idée pour nous. Elle est rentrée et j'ai vu qu'elle allait dans son bureau. Pendant ce temps-là, on avait trouvé une vieille balle de tennis et on s'amusait à viser une petite voiture. Chaque fois qu'on la touchait, on gagnait un point. Et puis maman est arrivée et elle a dit : « Les enfants, pouvez-vous aller remplir vos gourdes à la cuisine ? » C'est vrai qu'il faisait chaud !

Quand on est ressortis, maman nous a dit : « Vous voulez faire un nouveau jeu ? Venez avec moi, j'ai quelque chose à vous montrer ». Maman avait déposé un dessin sur la table. On s'est assis à côté d'elle et elle nous a expliqué : « Voici une carte au trésor. J'ai dessiné le jardin, et j'ai placé des indices pour que vous retrouviez le trésor que j'ai caché. Soyez attentifs et

© 2021 Claire Duchâteau - Illustrations de Stéphanie Blanchart

persévérants ! ». Mon ami et moi, on sautillait en tenant la carte ! On s'est assis près de ma cabane et on a bien tout regardé : on reconnaissait le gros arbre, les fleurs, ma cabane, la petite allée. Au début, on tournait la carte dans tous les sens, on voulait aller vite ! Et puis on a bien observé autour de nous, et on a commencé à comprendre.

On a avancé à petits pas, en suivant les repères. Parfois, on s'impatientait un peu parce qu'on croyait être au bon endroit mais on n'y était pas ! Alors on retournait sur nos pas, et on cherchait à nouveau. Et puis là, on était sûrs de nous : on reconnaissait le buisson et sur la carte, le trésor était derrière. On a cherché, cherché, et puis on a vu un petit bout de ficelle dépasser ! On a tiré et c'était un sachet de bonbons ! On était trop contents ! Parce qu'il y en avait beaucoup ! Et on était super fiers, parce qu'on était devenus comme des aventuriers. On a couru vers la cuisine en criant « maman ! maman ! on l'a trouvé !». « Bravo, vous êtes de vrais champions !».

On s'était tellement bien amusés qu'après, on a eu envie de faire des cartes nous-mêmes, et de cacher d'autres trésors. On a pris du papier et des crayons, et on s'est mis au travail. On a caché les quelques bonbons qui restaient dans le paquet, et on s'est beaucoup amusés, jusqu'à ce que ce soit l'heure pour mon ami de retourner.

Une chasse aux trésors, c'est gai ! Je suis impatient de recommencer !

Alors si vous vous ennuyez, pourquoi ne pas demander à un grand de cacher un trésor et de vous dessiner la carte qui vous aidera à le trouver ?

© 2021 Claire Duchâteau - Illustrations de Stéphanie Blanchart

Mon cahier de vacances

Pendant l'été, on a plus de temps que d'habitude pour faire des choses qu'on aime ! Alors on a créé un cahier de vacances. C'est comme un carnet d'explorateur, mais sur le thème des vacances. On peut y écrire et y dessiner les activités que l'on fait chaque jour. Et puis maman ajoute des photos. Et ça nous fait de chouettes souvenirs !

Par exemple,

Lundi : promenade à vélo et glace (vous savez que j'adore la glace). On a bien ri parce que maman a voulu faire un selfie, vous savez, quand on est tous sur la photo, même celui qui la prend. Mon petit frère a fait le clown encore une fois ! et il m'a mis de la glace sur le bout du nez. J'ai failli m'énerver, mais je n'ai pas pu m'empêcher de rigoler ! Alors le selfie était très réussi ;)

Mardi : jeux de société et cueillette de framboises. Mmm, on adore les framboises !

Mercredi : j'ai aidé au jardin puis on a fait un cake à la banane (n'oubliez pas, la recette est sur mon blog : https://www.ptitbunnyplanet.com/post/un-cake-%C3%A0-la-banane-banana-bread). Et j'ai dessiné un drôle d'insecte dans le cahier : un gendarme. Maman a vérifié et le vrai nom est vraiment compliqué.

Jeudi : plaine de jeux avec ma mamy, mon petit frère et un ami. On adore la tyrolienne, et puis jouer au foot, bien sûr !

© 2021 Claire Duchâteau - Illustrations de Stéphanie Blanchart

Vendredi : longue balade à vélo avec mon papy puis pique-nique, avec des sandwichs tellement bons que je mange tout et chaque fois mon papy me dit 'mais tu avais une faim de loup !'

Et pour le weekend, on a dessiné un paysage de vacances, maman a écrit une charade qu'on a dû deviner (je vous expliquerai une prochaine fois, c'est un petit jeu très gai), et on a noté trois choses qu'on a envie de faire la semaine prochaine !

J'adore ce petit cahier ! Vive les vacances !

© 2021 Claire Duchâteau - Illustrations de Stéphanie Blanchart

Voici comment réaliser ton cahier de vacances :

Demande à un grand de prendre des feuilles de papier, de la ficelle et une perforatrice ou une agrafeuse et des ciseaux pour t'aider à réaliser ton carnet. Il faut plier les feuilles en deux ou en quatre, et les attacher soit avec des agrafes, soit avec de la ficelle que l'on passe dans les deux trous faits sur le côté avec la perforatrice.

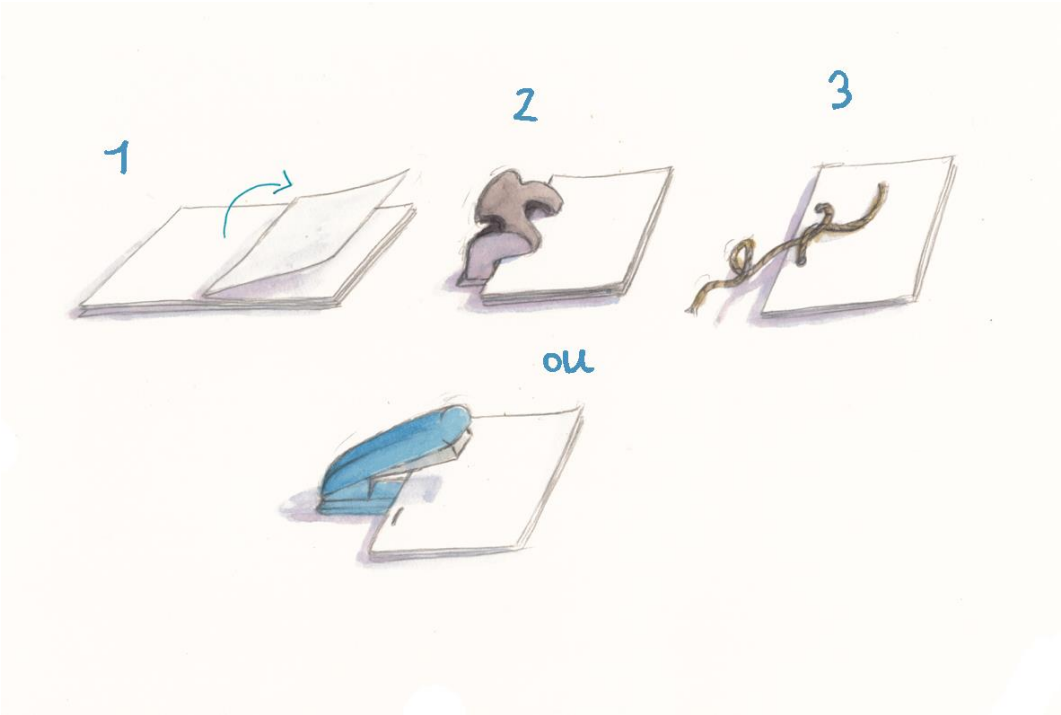

Alors, quelles belles histoires vas-tu écrire ou dessiner ?

© 2021 Claire Duchâteau - Illustrations de Stéphanie Blanchart

Coloriages



© 2021 Claire Duchâteau - Illustrations de Stéphanie Blanchart

Le jeu des différences

Il y en a 7 !

Et si ce petit jeu vous a donné envie de mousse au chocolat, la recette est disponible sur mon Blog : https://www.ptitbunnyplanet.com/post/la-mousse-au-chocolat-de-ma-mamie

© 2021 Claire Duchâteau - Illustrations de Stéphanie Blanchart

Retrouvez….

Ptit Bunny :

A	L	G	Y	V	S	E	Z	L	I	Y	T	P	G	R
P	P	T	I	T	B	U	N	N	Y	Y	F	H	L	O
P	T	I	I	T	R	G	H	L	T	Y	T	D	T	Y
T	I	U	T	P	L	I	T	R	V	F	I	D	R	T
P	T	T	T	P	T	I	T	B	U	N	N	Y	T	Y
B	B	P	J	G	E	T	I	G	P	L	I	N	Y	Y
P	U	G	I	R	C	S	N	M	M	Y	T	N	M	O
T	N	T	D	S	V	I	P	T	U	T	I	U	R	S
T	N	Y	T	T	R	T	M	C	S	T	I	B	I	N
D	Y	N	N	U	B	T	I	T	P	P	T	T	T	R
P	G	H	T	U	I	T	F	G	Y	T	I	I	T	P
T	I	T	N	N	U	T	M	H	E	I	T	T	I	P
P	P	N	J	F	T	U	U	I	P	F	R	P	I	U
T	Y	T	I	I	P	P	T	I	U	L	I	P	T	I
P	T	T	U	I	T	P	T	I	T	U	I	P	I	U

Et Lapinou ☺

© 2021 Claire Duchâteau - Illustrations de Stéphanie Blanchart

Les expressions

Quelles sont les 4 expressions qui se cachent derrière ces illustrations ?

© 2021 Claire Duchâteau - Illustrations de Stéphanie Blanchart

Tomber dans les pommes : quand j'entends cela, j'imagine toujours un gros tas de pommes qui s'écroule parce que quelqu'un tombe dessus. Mais ça veut dire s'évanouir. Dans la cour de récré, j'ai un copain qui était tombé, il s'était fait très mal et il saignait. On l'a vite assis sur une chaise pour qu'il ne tombe pas dans les pommes.

C'est mon petit doigt qui me l'a dit : Madame Jeanne, elle disait ça parfois quand j'étais dans sa classe en maternelle. Et je regardais toujours son petit doigt pour essayer de voir ce qu'il avait de particulier. Mais maman m'a expliqué que c'était une façon pour Madame Jeanne de dire qu'elle savait quelque chose, mais qu'elle ne voulait pas dire comment elle l'avait appris. Quand on désobéissait par exemple et que quelqu'un allait rapporter (en français de Belgique, on dit raccuser), elle disait parfois 'je sais que vous n'avez pas mis vos papiers à la poubelle pendant la récré, c'est mon petit doigt qui me l'a dit'.

Il pleut des cordes : cela veut simplement dire qu'il pleut très fort. Mais moi je préfère une autre expression que j'ai entendue une fois chez mon papy : "il pleut comme vache qui pisse", mais je ne suis pas sûr que ce soit très poli.

Les murs ont des oreilles : la première fois que j'ai entendu cette phrase-là, ça m'a fait un peu peur que les murs aient des oreilles. Tous les murs ? Et elles sont où leurs oreilles ? Mais après on m'a expliqué : cela veut dire que quelqu'un pourrait entendre ce qu'on a dit. Par exemple, si j'ai envie de faire une petite bêtise avec mon petit frère, je dois lui expliquer tout bas, parce que les murs ont des oreilles.

© 2021 Claire Duchâteau - Illustrations de Stéphanie Blanchart

Et comment dessineriez-vous celles-ci ? Si vous ne les connaissez pas, demandez à un grand de vous les expliquer.

Mettre les points sur les i

Ne pas avoir sa langue dans sa poche

© 2021 Claire Duchâteau - Illustrations de Stéphanie Blanchart

Bricolage : mes p'tites cartes postales

Quand on part en vacances, on envoie souvent des cartes postales à la famille et aux amis. Mais si on ne part pas, on peut envoyer des petites cartes postales aussi !
Voici comment faire :
Avec une feuille de papier (A4), vous pouvez faire 4 cartes, en pliant la feuille en 4 et puis en la découpant en 4 rectangles, comme ceci :

Vous aurez besoin :

De papier, de préférence un peu cartonné
D'une paire de ciseaux
De crayons de couleur ou de marqueurs
D'un crayon ordinaire ou d'un bic
D'une enveloppe
D'un timbre

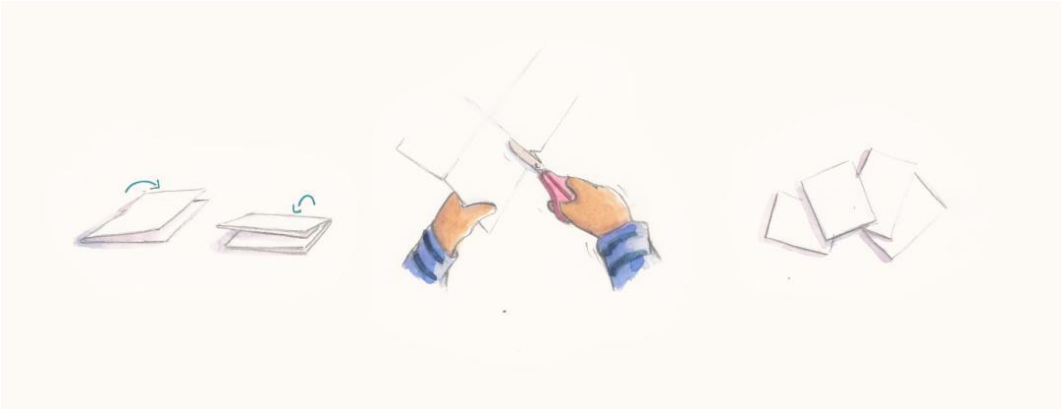

D'un côté, vous faites un beau dessin, et de l'autre, vous écrivez votre petit mot. Si vous voulez envoyez la carte dans une enveloppe, alors vous avez

© 2021 Claire Duchâteau - Illustrations de Stéphanie Blanchart

toute la place pour écrire. Si votre papier est assez épais, pas besoin d'enveloppe, vous pouvez faire une ligne au crayon au milieu et à droite, vous écrivez l'adresse, comme ceci :

Monsieur Papy (vous indiquez le vrai nom ;)
Rue du Champ de Carottes, 4
5851 Villers-Lez-Terriers
Belgique (ou autre si c'est un autre pays)

Pour votre petit texte, vous pouvez raconter ce que vous avez fait, ou écrire 'Je pense bien à toi', ou 'Gros bisous', ou ce que vous avez envie de partager !

Il ne vous reste plus qu'à demander un timbre à un grand et puis poster. Vous allez faire très plaisir à celui ou celle qui recevra votre courrier !

© 2021 Claire Duchâteau - Illustrations de Stéphanie Blanchart

Brochettes de fruits et glaces à l'eau

Choisissez quelques fruits que vous aimez. Je vous donne des idées : bananes, pommes, fraises, pêches, kiwis, cassis, raisins.

Lavez les fruits que vous ne devez pas peler.

Coupez-les en morceaux, et pour les fruits plus durs à couper, demandez l'aide d'un grand – qui doit toujours être à vos côtés quand vous cuisinez.

Sur des pics à brochettes en bois, enfilez, sans vous piquer, les morceaux de banane, fraise, raisin, pomme, etc.

© 2021 Claire Duchâteau - Illustrations de Stéphanie Blanchart

Arrosez d'un peu de jus de citron pour que les fruits ne s'oxydent pas (cela veut dire pour qu'ils ne deviennent pas bruns).

Et pour compléter ce goûter, demandez à un grand de faire des glaces à l'eau.

Il faut des moules à glace à l'eau (que l'on peut acheter dans beaucoup de magasins et ce n'est pas très cher). Remplissez-les de jus de fruit (jus d'orange par exemple) ou de sirop et d'eau (sirop de grenadine, etc..).

Mettez au congélateur jusqu'à ce que le liquide se soit transformé en glace à l'eau que vous allez adorer ! Et ce qui est génial, c'est que quand vous aurez tout mangé, il suffira de recommencer !

© 2021 Claire Duchâteau - Illustrations de Stéphanie Blanchart

La nuit des étoiles filantes

Alors ça, c'est un de mes moments préférés. Chaque été, au mois d'août, il y a les nuits des étoiles filantes. Je viens de demander à maman et elle me dit que cette année, c'est durant les nuits du 12 et du 13 août qu'il y en aura le plus.

© 2021 Claire Duchâteau - Illustrations de Stéphanie Blanchart

Pour cette nuit magique, on doit préparer notre campement. On sort les tapis de sport sur la terrasse, parfois même le matelas de mon lit-tiroir, et on prend des couvertures et des sacs de couchage. J'aime bien organiser le campement avec maman. Mon petit frère m'embête parfois, parce qu'il se met sur les couvertures avant que tout ne soit prêt. Il se cache, il rigole. Mais moi je sais que c'est important la nuit des étoiles filantes. D'abord, parce que c'est magique. Ensuite, parce que c'est la nuit des vœux.

Quand tout est prêt, on se couche tous les trois sous les couvertures, et on regarde le ciel. C'est beau ! Il faut regarder longtemps, et un peu partout en même temps, pour essayer de voir une étoile filante. La première fois que j'en ai vu une, je m'étais trompé : c'était un avion. Alors maman m'a bien expliqué, et m'a dit qu'il fallait être très patient. J'ai dit d'accord mais en vrai, je sais que la patience, c'est un truc de grands, et que maman me dit ça pour que j'apprenne.

Tout à coup, j'en ai vu une ! Comme une lumière très brillante qui traverse le ciel. J'ai crié 'J'en ai vu une ! J'en ai vu une !'. Mon petit frère était déçu, parce que lui il ne l'avait pas vue. Maman m'a dit à l'oreille qu'elle l'avait vue aussi. Et c'est là le moment précieux où vous pouvez faire un vœu. Avant je faisais toujours le même vœu, mais cette année j'ai changé. Et désolé, je ne peux pas le partager. Parce que pour qu'il se réalise, on doit le garder secret 😉

Je vous souhaite plein d'étoiles filantes cet été !

© 2021 Claire Duchâteau - Illustrations de Stéphanie Blanchart

Un petit **concours** pour terminer ?

Envoyez-moi – avant le 25 août- une photo d'une carte postale que vous avez réalisée. Je vous enverrai un timbre « Ptit Bunny » pour que vous puissiez la poster !

Mon adresse : ptitbunnyplanet@gmail.com

C'était un plaisir de vous retrouver dans la '*version été*' de Mon P'tit Magazine.

J'espère que vous vous êtes bien amusés !

Je vous dis à bientôt, dans un prochain numéro de Mon P'tit Magazine ☺

Solution du jeu des différences du numéro précédent :2 coccinelles qui volent, couverture du livret, les dents de Ptit Bunny, une fleur à droite de sa chaussure, une ligne sur la manche de son pull, les antennes du papillon orange.

© 2021 Claire Duchâteau - Illustrations de Stéphanie Blanchart